

Entidade: APPACDM de Vila Real Sabrosa

Ano das contas : 2014

Resposta Social/Atividade: EEE - Escola Ensino Especial

N.º Médio Utentes: 12


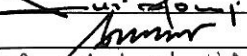


N.º Médio de Funcionários: 6

MAPA DE VALÊNCIAS / ATIVIDADES POR NATUREZAS (MAPA A)

| Rendimentos e Gastos   | NOTAS | PERÍODOS         |                  |
|--|-------|------------------|------------------|
|  |       | 2014             | 2013             |
| Vendas e serviços prestados  |       | 19.038,14        | 21.883,66        |
| Subsídios, doações e legados à exploração                                  |       | 103.880,22       | 119.729,32       |
| ISS, IP - Centros Distritais   |       | 0,00             | 0,00             |
| Outros   |       | 103.880,22       | 119.729,32       |
| Variação nos inventários da produção                                       |       | 0,00             | 0,00             |
| Trabalhos para a própria entidade  |       | 0,00             | 0,00             |
| Custo das mercadorias vendidas e das matérias consumidas                   |       | -8.271,01        | -12.542,35       |
| Fornecimentos e serviços externos  |       | -30.490,38       | -32.896,26       |
| Gastos com o pessoal   |       | -66.801,45       | -81.562,62       |
| Ajustamentos de inventário (perdas/reversões)                              |       | 0,00             | 0,00             |
| Imparidades de dívidas a receber (perdas/reversões)                        |       | 100,00           | -2.021,82        |
| Provisões (aumentos/reduções)  |       | 0,00             | 0,00             |
| Provisões específicas (aumentos/reduções)                                  |       | 0,00             | 0,00             |
| Outras imparidades (perdas/reversões)                                      |       | 0,00             | 0,00             |
| Aumentos/Reduções de justo valor   |       | 0,00             | 0,00             |
| Outros rendimentos e ganhos  |       | 8.115,10         | 4.540,91         |
| Outros gastos e perdas   |       | -15.372,13       | -6.187,28        |
| <b>Resultado antes de depreciações, gastos de financiamento e impostos</b> |       | <b>10.198,49</b> | <b>10.943,56</b> |
| Gastos /reversões de depreciação e de amortização                          |       | -7.798,78        | -9.622,02        |
| <b>Resultado Operacional (antes de gastos de financiamento e impostos)</b> |       | <b>2.399,71</b>  | <b>1.321,54</b>  |
| Juros e rendimentos similares obtidos                                      |       | 321,19           | 202,24           |
| Juros e gastos similares suportados  |       | 0,00             | 0,00             |
| <b>Resultado antes de impostos</b>   |       | <b>2.720,90</b>  | <b>1.523,78</b>  |
| Imposto sobre rendimento do período  |       | 0,00             | 0,00             |
| <b>Resultado líquido do período</b>  |       | <b>2.720,90</b>  | <b>1.523,78</b>  |

Sabrosa, 09 de Março de 2015

A Direção,

O Técnico Oficial de Contas n.º 45612



Entidade: APPACDM de Vila Real Sabrosa

Ano das contas : 2014

Resposta Social/Atividade: Centro Atividades Ocupacionais

N.º Médio Utentes: 50


N.º Médio de Funcionários: 25

MAPA DE VALÊNCIAS / ATIVIDADES POR NATUREZAS (MAPA A)


| Rendimentos e Gastos   | NOTAS | PERÍODOS         |                  |
|--|-------|------------------|------------------|
|  |       | 2014             | 2013             |
| Vendas e serviços prestados  |       | 24.603,58        | 31.822,70        |
| Subsídios, doações e legados à exploração                                  |       | 341.538,94       | 303.316,46       |
| ISS, IP - Centros Distritais   |       | 293.451,05       | 289.470,00       |
| Outros   |       | 48.087,89        | 13.846,46        |
| Variação nos inventários da produção                                       |       | 0,00             | 0,00             |
| Trabalhos para a própria entidade  |       | 0,00             | 0,00             |
| Custo das mercadorias vendidas e das matérias consumidas                   |       | -21.740,81       | -20.174,89       |
| Fornecimentos e serviços externos  |       | -58.481,31       | -41.759,03       |
| Gastos com o pessoal   |       | -237.482,29      | -229.774,68      |
| Ajustamentos de inventário (perdas/reversões)                              |       | 0,00             | 0,00             |
| Imparidades de dívidas a receber (perdas/reversões)                        |       | 100,00           | -2.021,82        |
| Provisões (aumentos/reduções)  |       | 0,00             | 0,00             |
| Provisões específicas (aumentos/reduções)                                  |       | 0,00             | 0,00             |
| Outras imparidades (perdas/reversões)                                      |       | 0,00             | 0,00             |
| Aumentos/Reduções de justo valor   |       | 0,00             | 0,00             |
| Outros rendimentos e ganhos  |       | 17.193,27        | 18.920,48        |
| Outros gastos e perdas   |       | -32.111,99       | -15.425,11       |
| <b>Resultado antes de depreciações, gastos de financiamento e impostos</b> |       | <b>33.619,39</b> | <b>44.904,11</b> |
| Gastos /reversões de depreciação e de amortização                          |       | -32.494,91       | -40.091,75       |
| <b>Resultado Operacional (antes de gastos de financiamento e impostos)</b> |       | <b>1.124,48</b>  | <b>4.812,36</b>  |
| Juros e rendimentos similares obtidos                                      |       | 321,19           | 202,23           |
| Juros e gastos similares suportados  |       | 0,00             | 0,00             |
| <b>Resultado antes de impostos</b>   |       | <b>1.445,67</b>  | <b>5.014,59</b>  |
| Imposto sobre rendimento do período  |       | 0,00             | 0,00             |
| <b>Resultado líquido do período</b>  |       | <b>1.445,67</b>  | <b>5.014,59</b>  |

Sabrosa, 09 de Março de 2015

A Direção,



O Técnico Oficial de Contas n.º 45612



Entidade: APPACDM de Vila Real Sabrosa

Ano das contas : 2014

Resposta Social/Atividade: Lar de Apoio

N.º Médio Utentes: 24


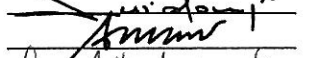


N.º Médio de Funcionários: 15

MAPA DE VALÊNCIAS / ATIVIDADES POR NATUREZAS (MAPA A)

| Rendimentos e Gastos   | NOTAS | PERÍODOS         |                  |
|--|-------|------------------|------------------|
|  |       | 2013             | 2013             |
| Vendas e serviços prestados  |       | 10.058,77        | 10.221,62        |
| Subsídios, doações e legados à exploração                                  |       | 207.834,91       | 199.082,15       |
| ISS, IP - Centros Distritais   |       | 199.687,26       | 196.603,20       |
| Outros   |       | 8.147,65         | 2.478,95         |
| Variação nos inventários da produção                                       |       | 0,00             | 0,00             |
| Trabalhos para a própria entidade  |       | 0,00             | 0,00             |
| Custo das mercadorias vendidas e das matérias consumidas                   |       | -22.086,74       | -17.988,42       |
| Fornecimentos e serviços externos  |       | -34.238,77       | -49.423,81       |
| Gastos com o pessoal   |       | -148.705,55      | -127.082,23      |
| Ajustamentos de inventário (perdas/reversões)                              |       | 0,00             | 0,00             |
| Imparidades de dívidas a receber (perdas/reversões)                        |       | 100,00           | -2.021,82        |
| Provisões (aumentos/reduções)  |       | 0,00             | 0,00             |
| Provisões específicas (aumentos/reduções)                                  |       | 0,00             | 0,00             |
| Outras imparidades (perdas/reversões)                                      |       | 0,00             | 0,00             |
| Aumentos/Reduções de justo valor   |       | 0,00             | 0,00             |
| Outros rendimentos e ganhos  |       | 8.136,13         | 9.081,83         |
| Outros gastos e perdas   |       | -5.069,97        | -2.426,32        |
| <b>Resultado antes de depreciações, gastos de financiamento e impostos</b> |       | <b>16.028,78</b> | <b>19.443,00</b> |
| Gastos /reversões de depreciação e de amortização                          |       | -15.597,56       | -19.244,04       |
| <b>Resultado Operacional (antes de gastos de financiamento e impostos)</b> |       | <b>431,22</b>    | <b>198,96</b>    |
| Juros e rendimentos similares obtidos                                      |       | 321,19           | 202,24           |
| Juros e gastos similares suportados  |       | 0,00             | 0,00             |
| <b>Resultado antes de impostos</b>   |       | <b>752,41</b>    | <b>401,20</b>    |
| Imposto sobre rendimento do período  |       | 0,00             | 0,00             |
| <b>Resultado líquido do período</b>  |       | <b>752,41</b>    | <b>401,20</b>    |

Sabrosa, 09 de Março de 2015

A Direção,

O Técnico Oficial de Contas n.º 45612



Entidade: APPACDM de Vila Real Sabrosa

Ano das contas : 2014

Resposta Social/Atividade: CRI -Centro Recursos para Inclusão

N.º Médio Utentes: 243


N.º Médio de Funcionários: 5

MAPA DE VALÊNCIAS / ATIVIDADES POR NATUREZAS (MAPA A)


| Rendimentos e Gastos   | NOTAS | PERÍODOS         |                   |
|--|-------|------------------|-------------------|
|  |       | 2014             | 2013              |
| Vendas e serviços prestados  |       | 0,00             | 0,00              |
| Subsídios, doações e legados à exploração                                  |       | 116.032,56       | 91.329,01         |
| ISS, IP - Centros Distritais   |       | 0,00             | 0,00              |
| Outros   |       | 116.032,56       | 91.329,01         |
| Variação nos inventários da produção                                       |       | 0,00             | 0,00              |
| Trabalhos para a própria entidade  |       | 0,00             | 0,00              |
| Custo das mercadorias vendidas e das matérias consumidas                   |       | 0,00             | 0,00              |
| Fornecimentos e serviços externos  |       | -3.029,49        | -6.029,21         |
| Gastos com o pessoal   |       | -97.743,13       | -98.894,60        |
| Ajustamentos de inventário (perdas/reversões)                              |       | 0,00             | 0,00              |
| Imparidades de dívidas a receber (perdas/reversões)                        |       | 0,00             | 0,00              |
| Provisões (aumentos/reduções)  |       | 0,00             | 0,00              |
| Provisões específicas (aumentos/reduções)                                  |       | 0,00             | 0,00              |
| Outras imparidades (perdas/reversões)                                      |       | 0,00             | 0,00              |
| Aumentos/Reduções de justo valor   |       | 0,00             | 0,00              |
| Outros rendimentos e ganhos  |       | 0,00             | 0,00              |
| Outros gastos e perdas   |       | 0,00             | 0,00              |
| <b>Resultado antes de depreciações, gastos de financiamento e impostos</b> |       | <b>15.259,94</b> | <b>-13.594,80</b> |
| Gastos /reversões de depreciação e de amortização                          |       | 0,00             | 0,00              |
| <b>Resultado Operacional (antes de gastos de financiamento e impostos)</b> |       | <b>15.259,94</b> | <b>-13.594,80</b> |
| Juros e rendimentos similares obtidos                                      |       | 0,00             | 0,00              |
| Juros e gastos similares suportados  |       | 0,00             | 0,00              |
| <b>Resultado antes de impostos</b>   |       | <b>15.259,94</b> | <b>-13.594,80</b> |
| Imposto sobre rendimento do período  |       | 0,00             | 0,00              |
| <b>Resultado líquido do período</b>  |       | <b>15.259,94</b> | <b>-13.594,80</b> |

Sabrosa, 09 de Março de 2015

A Direção,



O Técnico Oficial de Contas n.º 45612



Entidade: APPACDM de Vila Real Sabrosa

Ano das contas : 2014

Resposta Social/Atividade: Intervenção Precoce

N.º Médio Utentes: 45





N.º Médio de Funcionários: 2

MAPA DE VALÊNCIAS / ATIVIDADES POR NATUREZAS (MAPA A)

| Rendimentos e Gastos  | NOTAS | PERÍODOS   |            |
|---|-------|------------|------------|
|   |       | 2014       | 2013       |
| Vendas e serviços prestados   |       | 0,00       | 0,00       |
| Subsídios, doações e legados à exploração                           |       | 64.131,14  | 63.574,20  |
| ISS, IP - Centros Distritais  |       | 64.131,14  | 63.574,20  |
| Outros  |       | 0,00       | 0,00       |
| Variação nos inventários da produção                                |       | 0,00       | 0,00       |
| Trabalhos para a própria entidade                                   |       | 0,00       | 0,00       |
| Custo das mercadorias vendidas e das matérias consumidas            |       | 0,00       | 0,00       |
| Fornecimentos e serviços externos                                   |       | -4.716,63  | -4.945,94  |
| Gastos com o pessoal  |       | -48.037,60 | -44.376,21 |
| Ajustamentos de inventário (perdas/reversões)                       |       | 0,00       | 0,00       |
| Imparidades de dívidas a receber (perdas/reversões)                 |       | 0,00       | 0,00       |
| Provisões (aumentos/reduções)                                       |       | 0,00       | 0,00       |
| Provisões específicas (aumentos/reduções)                           |       | 0,00       | 0,00       |
| Outras imparidades (perdas/reversões)                               |       | 0,00       | 0,00       |
| Aumentos/Reduções de justo valor                                    |       | 0,00       | 0,00       |
| Outros rendimentos e ganhos   |       | 0,00       | 0,00       |
| Outros gastos e perdas  |       | 0,00       | 0,00       |
| Resultado antes de depreciações, gastos de financiamento e impostos |       | 11.376,91  | 14.252,05  |
| Gastos /reversões de depreciação e de amortização                   |       | 0,00       | 0,00       |
| Resultado Operacional (antes de gastos de financiamento e impostos) |       | 11.376,91  | 14.252,05  |
| Juros e rendimentos similares obtidos                               |       | 0,00       | 0,00       |
| Juros e gastos similares suportados                                 |       | 0,00       | 0,00       |
| Resultado antes de impostos   |       | 11.376,91  | 14.252,05  |
| Imposto sobre rendimento do período                                 |       | 0,00       | 0,00       |
| Resultado líquido do período  |       | 11.376,91  | 14.252,05  |

Sabrosa, 09 de Março de 2015

A Direção,

O Técnico Oficial de Contas n.º 45612



Entidade: APPACDM de Vila Real Sabrosa

Ano das contas : 2014

Resposta Social/Atividade: Rendimento Social Inserção

N.º Médio Utentes: 73

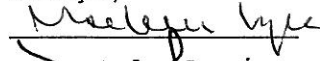
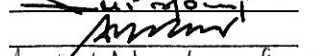


N.º Médio de Funcionários: 4

MAPA DE VALÊNCIAS / ATIVIDADES POR NATUREZAS (MAPA A)

| Rendimentos e Gastos   | NOTAS | PERÍODOS         |                   |
|--|-------|------------------|-------------------|
|  |       | 2014             | 2013              |
| Vendas e serviços prestados  |       | 0,00             | 0,00              |
| Subsídios, doações e legados à exploração                                  |       | 123.474,34       | 34.871,15         |
| ISS, IP - Centros Distritais   |       | 123.474,34       | 34.871,15         |
| Outros   |       | 0,00             | 0,00              |
| Variação nos inventários da produção                                       |       | 0,00             | 0,00              |
| Trabalhos para a própria entidade  |       | 0,00             | 0,00              |
| Custo das mercadorias vendidas e das matérias consumidas                   |       | 0,00             | 0,00              |
| Fornecimentos e serviços externos  |       | -6.285,17        | -3.358,27         |
| Gastos com o pessoal   |       | -66.037,58       | -75.525,31        |
| Ajustamentos de inventário (perdas/reversões)                              |       | 0,00             | 0,00              |
| Imparidades de dívidas a receber (perdas/reversões)                        |       | 0,00             | 0,00              |
| Provisões (aumentos/reduções)  |       | 0,00             | 0,00              |
| Provisões específicas (aumentos/reduções)                                  |       | 0,00             | 0,00              |
| Outras imparidades (perdas/reversões)                                      |       | 0,00             | 0,00              |
| Aumentos/Reduções de justo valor   |       | 0,00             | 0,00              |
| Outros rendimentos e ganhos  |       | 0,00             | 0,00              |
| Outros gastos e perdas   |       | 0,00             | 0,00              |
| <b>Resultado antes de depreciações, gastos de financiamento e impostos</b> |       | <b>51.151,59</b> | <b>-44.012,43</b> |
| Gastos /reversões de depreciação e de amortização                          |       | 0,00             | 0,00              |
| <b>Resultado Operacional (antes de gastos de financiamento e impostos)</b> |       | <b>51.151,59</b> | <b>-44.012,43</b> |
| Juros e rendimentos similares obtidos                                      |       | 0,00             | 0,00              |
| Juros e gastos similares suportados  |       | 0,00             | 0,00              |
| <b>Resultado antes de impostos</b>   |       | <b>51.151,59</b> | <b>-44.012,43</b> |
| Imposto sobre rendimento do período  |       | 0,00             | 0,00              |
| <b>Resultado líquido do período</b>  |       | <b>51.151,59</b> | <b>-44.012,43</b> |

Sabrosa, 09 de Março de 2015

A Direção,

O Técnico Oficial de Contas n.º 45612



Entidade: APPACDM de Vila Real Sabrosa

Ano das contas : 2014

Resposta Social/Atividade: Formação Profissional

N.º Médio Utentes: 29


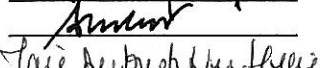


N.º Médio de Funcionários: 9

MAPA DE VALÊNCIAS / ATIVIDADES POR NATUREZAS (MAPA A)

| Rendimentos e Gastos   | NOTAS | PERÍODOS      |                   |
|--|-------|---------------|-------------------|
|  |       | 2014          | 2013              |
| Vendas e serviços prestados  |       | 0,00          | 0,00              |
| Subsídios, doações e legados à exploração                                  |       | 188.563,87    | 287.796,24        |
| ISS, IP - Centros Distritais   |       | 0,00          | 0,00              |
| Outros   |       | 188.563,87    | 287.796,24        |
| Variação nos inventários da produção                                       |       | 0,00          | 0,00              |
| Trabalhos para a própria entidade  |       | 0,00          | 0,00              |
| Custo das mercadorias vendidas e das matérias consumidas                   |       | 0,00          | 0,00              |
| Fornecimentos e serviços externos  |       | 0,00          | 0,00              |
| Gastos com o pessoal   |       | 0,00          | 0,00              |
| Ajustamentos de inventário (perdas/reversões)                              |       | 0,00          | 0,00              |
| Imparidades de dívidas a receber (perdas/reversões)                        |       | 0,00          | 0,00              |
| Provisões (aumentos/reduções)  |       | 0,00          | 0,00              |
| Provisões específicas (aumentos/reduções)                                  |       | 0,00          | 0,00              |
| Outras imparidades (perdas/reversões)                                      |       | 0,00          | 0,00              |
| Aumentos/Reduções de justo valor   |       | 0,00          | 0,00              |
| Outros rendimentos e ganhos  |       | 0,00          | 0,00              |
| Outros gastos e perdas   |       | -188.091,51   | -180.435,45       |
| <b>Resultado antes de depreciações, gastos de financiamento e impostos</b> |       | <b>472,36</b> | <b>107.360,79</b> |
| Gastos /reversões de depreciação e de amortização                          |       | 0,00          | 0,00              |
| <b>Resultado Operacional (antes de gastos de financiamento e impostos)</b> |       | <b>472,36</b> | <b>107.360,79</b> |
| Juros e rendimentos similares obtidos                                      |       | 0,00          | 0,00              |
| Juros e gastos similares suportados  |       | 0,00          | 0,00              |
| <b>Resultado antes de impostos</b>   |       | <b>472,36</b> | <b>107.360,79</b> |
| Imposto sobre rendimento do período  |       | 0,00          | 0,00              |
| <b>Resultado líquido do período</b>  |       | <b>472,36</b> | <b>107.360,79</b> |

Sabrosa, 09 de Março de 2015

A Direção,

O Técnico Oficial de Contas n.º 45612





Entidade: APPACDM de Vila Real Sabrosa

Ano das contas : 2014

Resposta Social/Atividade: Lar Residencial Sabrosa

N.º Médio Utentes: 10


N.º Médio de Funcionários: 6

MAPA DE VALÊNCIAS / ATIVIDADES POR NATUREZAS (MAPA A)


| Rendimentos e Gastos   | NOTAS | PERÍODOS         |                  |
|--|-------|------------------|------------------|
|  |       | 2014             | 2013             |
| Vendas e serviços prestados  |       | 17.591,81        | 18.031,16        |
| Subsídios, doações e legados à exploração                                  |       | 116.501,55       | 118.866,06       |
| ISS, IP - Centros Distritais   |       | 115.181,84       | 114.183,60       |
| Outros   |       | 1.319,71         | 4.682,46         |
| Variação nos inventários da produção                                       |       | 0,00             | 0,00             |
| Trabalhos para a própria entidade  |       | 0,00             | 0,00             |
| Custo das mercadorias vendidas e das matérias consumidas                   |       | -11.136,00       | -9.825,35        |
| Fornecimentos e serviços externos  |       | -13.924,15       | -20.256,98       |
| Gastos com o pessoal   |       | -86.118,37       | -83.525,92       |
| Ajustamentos de inventário (perdas/reversões)                              |       | 0,00             | 0,00             |
| Imparidades de dívidas a receber (perdas/reversões)                        |       | 0,00             | 0,00             |
| Provisões (aumentos/reduções)  |       | 0,00             | 0,00             |
| Provisões específicas (aumentos/reduções)                                  |       | 0,00             | 0,00             |
| Outras imparidades (perdas/reversões)                                      |       | 0,00             | 0,00             |
| Aumentos/Reduções de justo valor   |       | 0,00             | 0,00             |
| Outros rendimentos e ganhos  |       | 0,00             | 0,00             |
| Outros gastos e perdas   |       | 0,00             | 0,00             |
| <b>Resultado antes de depreciações, gastos de financiamento e impostos</b> |       | <b>22.914,84</b> | <b>23.288,97</b> |
| Gastos /reversões de depreciação e de amortização                          |       | -6.498,98        | -8.018,35        |
| <b>Resultado Operacional (antes de gastos de financiamento e impostos)</b> |       | <b>16.415,86</b> | <b>15.270,62</b> |
| Juros e rendimentos similares obtidos                                      |       | 0,00             | 0,00             |
| Juros e gastos similares suportados  |       | 0,00             | 0,00             |
| <b>Resultado antes de impostos</b>   |       | <b>16.415,86</b> | <b>15.270,62</b> |
| Imposto sobre rendimento do período  |       | 0,00             | 0,00             |
| <b>Resultado líquido do período</b>  |       | <b>16.415,86</b> | <b>15.270,62</b> |

Sabrosa, 09 de Março de 2015

A Direção,



O Técnico Oficial de Contas n.º 45612





Entidade: APPACDM de Vila Real Sabrosa

Ano das contas : 2014

Resposta Social/Atividade: Lar Residencial Alijó

N.º Médio Utentes: 24

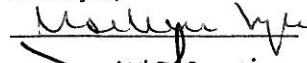
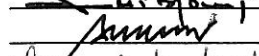


N.º Médio de Funcionários: 18

MAPA DE VALÊNCIAS / ATIVIDADES POR NATUREZAS (MAPA A)

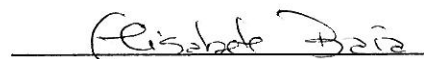
| Rendimentos e Gastos   | NOTAS | PERÍODOS         |                  |
|--|-------|------------------|------------------|
|  |       | 2014             | 2013             |
| Vendas e serviços prestados  |       | 48.659,46        | 52.844,58        |
| Subsídios, doações e legados à exploração                                  |       | 284.278,05       | 282.131,51       |
| ISS, IP - Centros Distritais   |       | 276.436,42       | 272.154,56       |
| Outros   |       | 7.841,63         | 9.976,95         |
| Variação nos inventários da produção                                       |       | 0,00             | 0,00             |
| Trabalhos para a própria entidade  |       | 0,00             | 0,00             |
| Custo das mercadorias vendidas e das matérias consumidas                   |       | -29.839,27       | -24.043,53       |
| Fornecimentos e serviços externos  |       | -62.477,49       | -66.795,10       |
| Gastos com o pessoal   |       | -188.476,46      | -166.260,65      |
| Ajustamentos de inventário (perdas/reversões)                              |       | 0,00             | 0,00             |
| Imparidades de dívidas a receber (perdas/reversões)                        |       | 0,00             | 0,00             |
| Provisões (aumentos/reduções)  |       | 0,00             | 0,00             |
| Provisões específicas (aumentos/reduções)                                  |       | 0,00             | 0,00             |
| Outras imparidades (perdas/reversões)                                      |       | 0,00             | 0,00             |
| Aumentos/Reduções de justo valor   |       | 0,00             | 0,00             |
| Outros rendimentos e ganhos  |       | 10.708,95        | 10.708,95        |
| Outros gastos e perdas   |       | -7.214,78        | -2.671,86        |
| <b>Resultado antes de depreciações, gastos de financiamento e impostos</b> |       | <b>55.638,46</b> | <b>85.913,90</b> |
| Gastos /reversões de depreciação e de amortização                          |       | -15.597,56       | -19.244,04       |
| <b>Resultado Operacional (antes de gastos de financiamento e impostos)</b> |       | <b>40.040,90</b> | <b>66.669,86</b> |
| Juros e rendimentos similares obtidos                                      |       | 0,00             | 0,00             |
| Juros e gastos similares suportados  |       | -4.582,76        | -5.485,89        |
| <b>Resultado antes de impostos</b>   |       | <b>35.458,14</b> | <b>61.183,97</b> |
| Imposto sobre rendimento do período  |       | 0,00             | 0,00             |
| <b>Resultado líquido do período</b>  |       | <b>35.458,14</b> | <b>61.183,97</b> |

Sabrosa, 09 de Março de 2015

A Direção,

O Técnico Oficial de Contas n.º 45612



Entidade: APPACDM de Vila Real Sabrosa

Ano das contas : 2014

Resposta Social/Atividade: Residência Autónoma Alijó

N.º Médio Utentes: 5


N.º Médio de Funcionários: 5

MAPA DE VALÊNCIAS / ATIVIDADES POR NATUREZAS (MAPA A)

| Rendimentos e Gastos   | NOTAS | PERÍODOS        |                  |
|--|-------|-----------------|------------------|
|  |       | 2014            | 2013             |
| Vendas e serviços prestados  |       | 3.003,94        | 4.178,64         |
| Subsídios, doações e legados à exploração                                  |       | 70.277,02       | 76.039,12        |
| ISS, IP - Centros Distritais   |       | 68.418,17       | 67.825,80        |
| Outros   |       | 1.858,85        | 8.213,32         |
| Variação nos inventários da produção                                       |       | 0,00            | 0,00             |
| Trabalhos para a própria entidade  |       | 0,00            | 0,00             |
| Custo das mercadorias vendidas e das matérias consumidas                   |       | -5.331,31       | -5.008,08        |
| Fornecimentos e serviços externos  |       | -13.309,64      | -12.215,16       |
| Gastos com o pessoal   |       | -45.866,34      | -24.425,23       |
| Ajustamentos de inventário (perdas/reversões)                              |       | 0,00            | 0,00             |
| Imparidades de dívidas a receber (perdas/reversões)                        |       | 0,00            | 0,00             |
| Provisões (aumentos/reduções)  |       | 0,00            | 0,00             |
| Provisões específicas (aumentos/reduções)                                  |       | 0,00            | 0,00             |
| Outras imparidades (perdas/reversões)                                      |       | 0,00            | 0,00             |
| Aumentos/Reduções de justo valor   |       | 0,00            | 0,00             |
| Outros rendimentos e ganhos  |       | 2.193,40        | 2.193,40         |
| Outros gastos e perdas   |       | -3.696,11       | -5.131,30        |
| <b>Resultado antes de depreciações, gastos de financiamento e impostos</b> |       | <b>7.270,96</b> | <b>35.631,39</b> |
| Gastos /reversões de depreciação e de amortização                          |       | -3.249,49       | -4.009,18        |
| <b>Resultado Operacional (antes de gastos de financiamento e impostos)</b> |       | <b>4.021,47</b> | <b>31.622,21</b> |
| Juros e rendimentos similares obtidos                                      |       | 0,00            | 0,00             |
| Juros e gastos similares suportados  |       | -938,64         | -1.123,62        |
| <b>Resultado antes de impostos</b>   |       | <b>3.082,83</b> | <b>30.498,59</b> |
| Imposto sobre rendimento do período  |       | 0,00            | 0,00             |
| <b>Resultado líquido do período</b>  |       | <b>3.082,83</b> | <b>30.498,59</b> |

Sabrosa, 09 de Março de 2015

A Direção,



O Técnico Oficial de Contas n.º 45612

